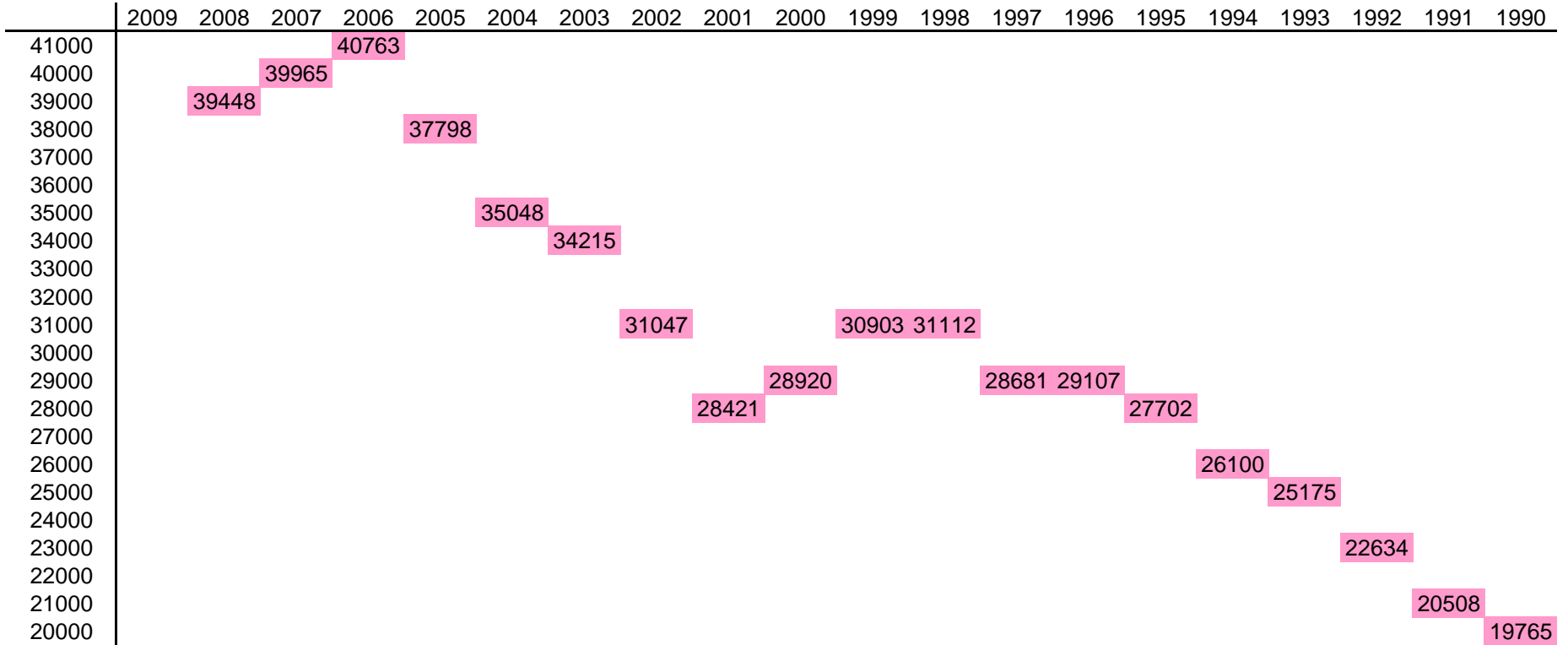


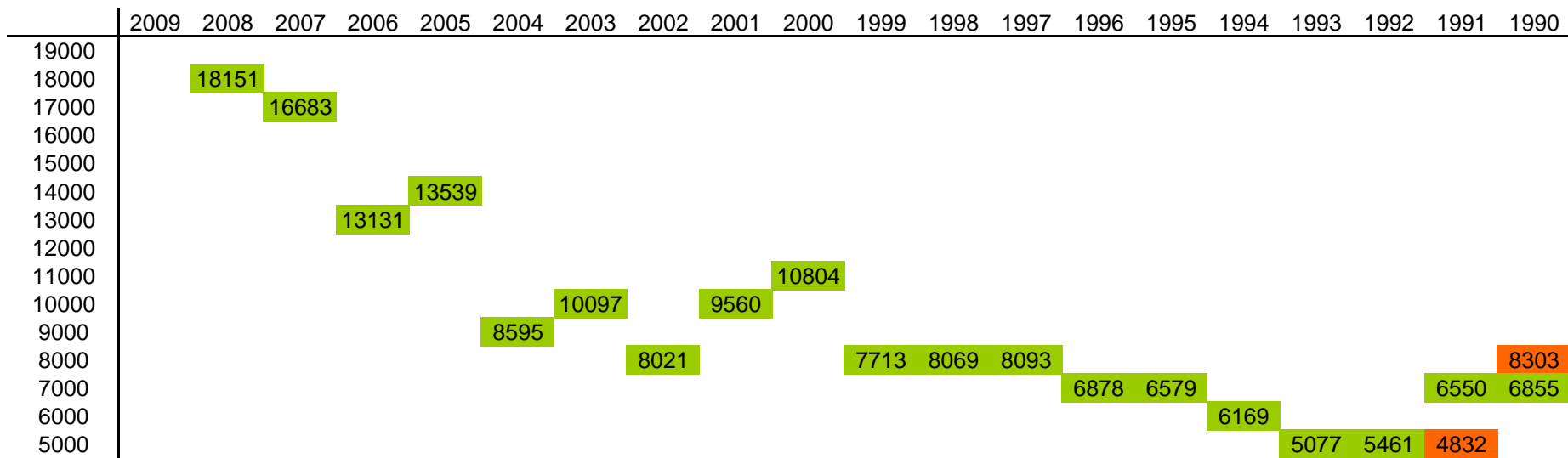
BL	30385
2L	9264
3L	
RL	2740
OL	648
VL/LL	235
DDR	6568

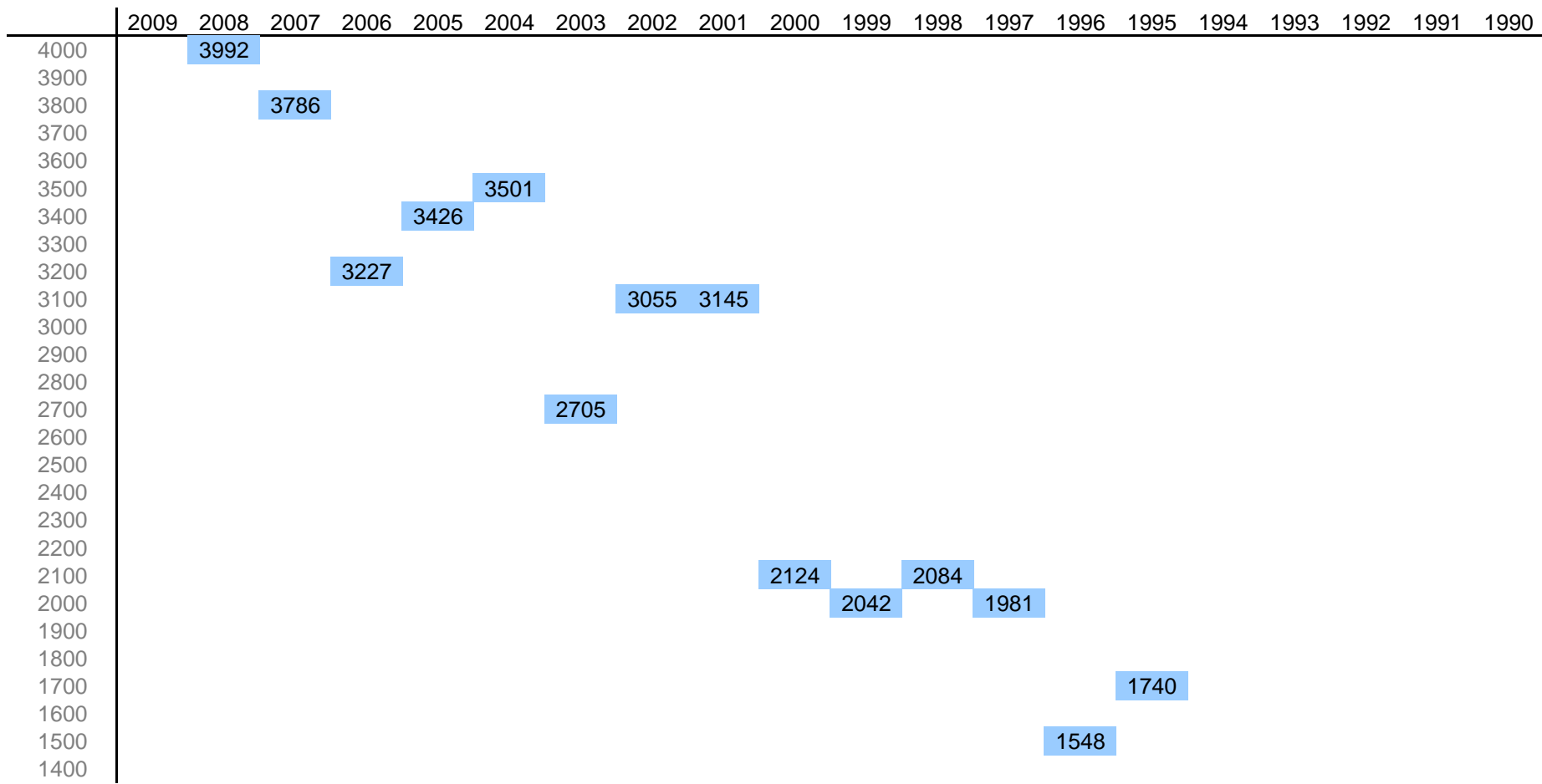
mittelwert im untersuchten zeitraum

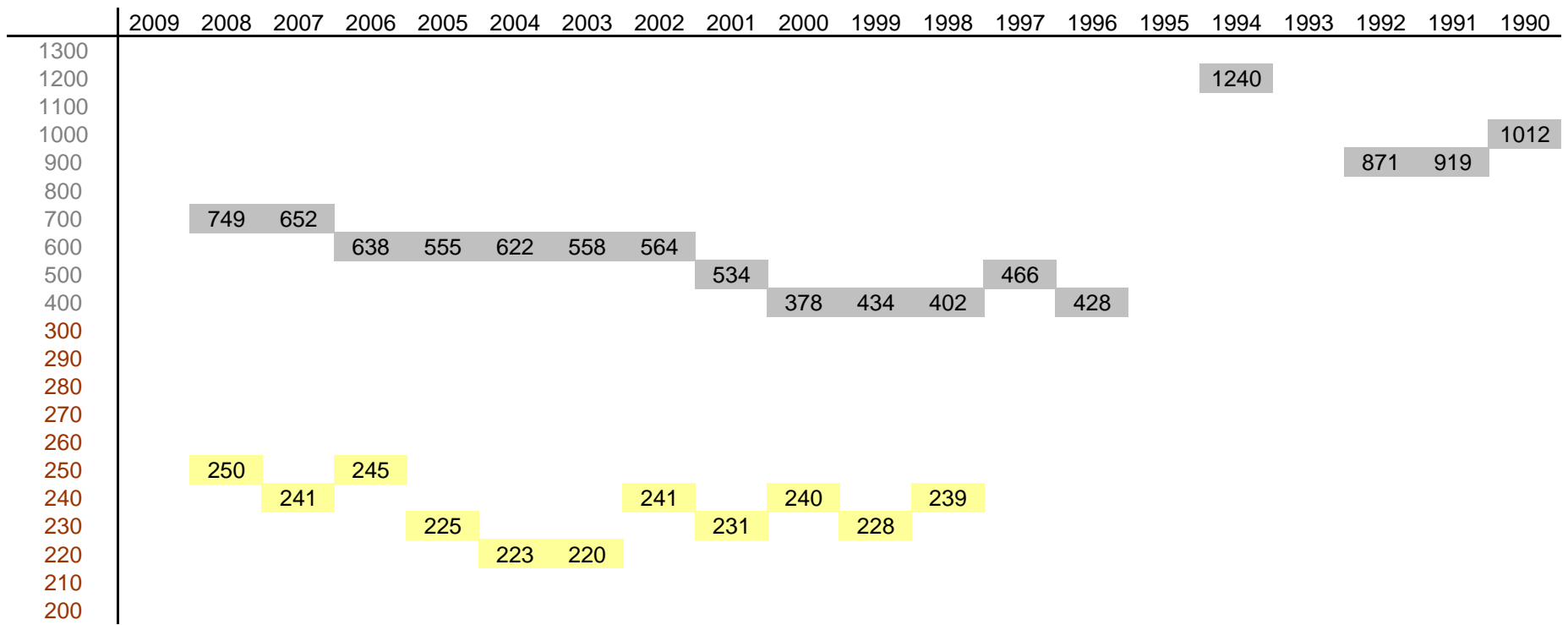
entwicklung des zuschauerschnitts pro saison seit 1989/1990 in den obersten 3 bis 6 ligen

die letzten beiden spielzeiten der DDR-OL









2009 2008 2007 2006 2005 2004 2003 2002 2001 2000 1999 1998 1997 1996 1995 1994 1993 1992 1991 1990

fazit: im untersuchten zeitraum ging die zuschauerkurve in den beiden obersten ligen fast kontinuierlich nach oben, in den letzten 10 jahren sogar besonders steil (abgesehen von einer gewissen stagnation in den letzten 3 jahren in der Bundesliga), aber so weit war dies ja bereits bekannt. auch auf level 3 (bisher RegionalLiga) übte dieser zuschauerboom eine deutliche sogwirkung aus, so dass sich auch dort der schnitt seit 1994/95 mehr als verdoppelt hat! und auch in den OberLigen ist seit jener saison ein kontinuierlicher aufwärtstrend zu beobachten. lediglich nach 1994 ist ein einbruch bei den zuschauerzahlen zu registrieren, aber das war eben zum zeitpunkt der einföhrung der "neuen" RegionalLigen, wodurch die OberLigen ja viertklassig wurden.

bei den Verbands- bzw LandesLigen auf level 5 (ab 2008/09 ja level 6) zeigt sich hingegen eine relativ stabile "seitwärtstendenz", dh die zuschauerzahlen blieben in den letzten 11 jahren ziemlich konstant (abgesehen von einem leichten aufwärtstrend in den letzten 6 jahren auch hier).

natürlich lässt diese grafik keine rückschlüsse zu über den zuschauerzuspruch in den tieferen ligen, aber zumindest in den obersten levels des amateurfußballs kann von einem tendenziellen zuschauerrückgang in den letzten 20 jahren also keine rede sein.